

# Подача заявления в 1 класс в Курской области через Единый портал государственных и муниципальных услуг (ЕПГУ).

## 2024-2025 учебный год

В соответствии с п. 17 Порядка (Приказ Минпросвещения России от 02.09.2020 N 458) прием заявлений о приеме на обучение в первый класс для детей, указанных в пунктах 9, 10 и 12 Порядка, а также проживающих **на закрепленной территории**, начинается **1 апреля текущего года** и завершается 30 июня текущего года.

1. Чтобы подать заявление через ЕПГУ нужно перейти по ссылке <https://www.gosuslugi.ru/136613/1>

Так же ссылку на услугу можно найти на сайте [edu46.ru](http://edu46.ru)

2. Для получения услуги необходима авторизация на ЕПГУ (вводим логин и пароль)

3. Нажимаем кнопку

Получить услугу

4. Переходим к заполнению заявления

4.1. Проверяем информацию о заявителе, при необходимости редактируем.  
Заполняем поле «Степень родства»

1 Сведения о заявителе

Изменить данные профиля ?

Проверьте правильность данных. Все указанные в заявлении сведения должны соответствовать паспортным данным

Персональные данные

Дата рождения: [redacted]

Пол: Мужской

Место рождения: г. Курск

Степень родства

Паспорт гражданина Российской Федерации

Серия и номер: [redacted]

Дата выдачи: [redacted]

Код подразделения: [redacted]

Кем выдан: [redacted]

Контакты

Телефон: [redacted]

Электронная почта: [redacted]

Изменить данные профиля ?

Изменить данные профиля ?

Проверяем адрес регистрации и адрес проживания, при необходимости редактируем

Данные об адресах

Адрес регистрации  
305000, обл. Курская, г. Курск, [скрытый адрес]  

[Уточнить адрес](#) 

Адрес проживания совпадает с адресом регистрации

Адрес проживания  
305000, обл. Курская, г. Курск, [скрытый адрес]  

[Уточнить адрес](#) 





#### 4.2. При желании можно внести сведения о втором родителе (необязательно)

2 Сведения о втором родителе/законном представителе


Указать сведения о втором родителе/законном представителе



#### 4.3. Заполняем сведения о ребенке

3 Сведения о ребенке

Фамилия	Имя	Отчество
<small>Обязательно к заполнению при наличии</small>		
Дата рождения 	<input type="radio"/>  <input type="radio"/> 	СНИЛС
Гражданство Россия 		
Место рождения		

Документ, удостоверяющий личность ребенка

Тип документа  
Свидетельство о рождении 

Серия	Номер	Дата выдачи 	Номер актовой записи
Дата внесения актовой записи 	Кем выдано		

*В иностранном свидетельстве о рождении серия – поле обязательное, но если в документе ее нет, можно указать прочерк (-). Система корректно примет заявление*

**Сведения о месте жительства ребёнка**

Адрес регистрации

Адрес места жительства совпадает с адресом регистрации

**Сведения о документе, подтверждающем полномочия законного представителя**

Наименование документа, подтверждающего полномочия

Серия документа необязательно      Номер документа      Дата выдачи документа

Кем выдан документ

Имеется право на специальные меры поддержки (гарантии) отдельных категорий граждан и их семей

#### 4.4. При наличии льгот заполняем соответствующие поля

4 **Наличие льгот при поступлении**

Имеются льготы при поступлении

В образовательной организации обучается брат/сестра поступающего


4.5. Выбираем с помощью поиска образовательную организацию. Напоминаем, что с 1 апреля идет подача заявлений в образовательные организации, за которыми закреплен ваш адрес. С перечнем закрепленных адресов вы можете ознакомиться на сайте школы.

5 **Информация об образовательном учреждении**

Муниципальное образование

После выбора образовательной организации необходимо заполнить:

- программу обучения (начальное общее образование)
- номер класса (1)
- год поступления (следующий)
- другие необходимые поля

Программа обучения  
Образовательная программа МБОУ СОШ № 1 (начальное общее образование) 



Номер класса (параллели) для зачисления  
1 





Год поступления


*Текущий учебный год – период с 1 сентября прошлого календарного года до 31 августа текущего календарного года.  
Следующий учебный год – период с 1 сентября текущего календарного года по 31 августа следующего календарного года.*

Текущий  Следующий 

Язык обучения  
Русский язык

С лицензией на осуществление образовательной деятельности, свидетельством о государственной аккредитации, уставом и основными образовательными программами учреждения ознакомлен(а) 

Ознакомлен с порядком предоставления оригиналов документов, необходимых для получения услуги, в выбранное образовательное учреждение, в соответствии с "Порядком приема граждан на обучение по образовательным программам начального общего, основного общего и среднего общего образования", утвержденного приказом Министерства образования и науки РФ от 22.01.2014 г., №32 

  
[Подать заявление](#)

**Далее заявление будет отправлено в ведомство. О всех дальнейших статусах по заявлению придет информация Вам на электронную почту.**